














Kirchengemeinden

 Sanitärbereich	 Oberflächen	 Fußböden
 Küche	 Textilhygiene	 Hautschutz

WAS	WOMIT	WIE	WANN	WER
 Säurebeständige Toiletten / Urinale	Milizid WC-, Urinal-Reinigung 100 %	 Oberflächenreinigung Toilettendeckel, -brille komplett hochklappen, WC-Rand einspritzen, mit Bürste nacharbeiten, einwirken lassen und spülen.	gem. LV	Mitarbeiter
 WC-Becken, säurebeständige WC-Brille, - Deckel, Toilettenspülung	Milizid Manuelle Unterhaltsreinigung 0,25 % = 10 ml/4 Ltr. Kaltes Wasser verwenden.	 Oberflächenreinigung Produktlösung auf rotes Tuch geben. Auf Oberfläche von außen nach innen und von oben nach unten verteilen. Mit klarem Wasser bzw. sauberem Tuch nachwischen.	gem. LV	Mitarbeiter
 Säurebeständige, wasserfeste Armaturen, Waschbecken	Milizid Manuelle Unterhaltsreinigung 0,25 % = 10 ml/4 Ltr. Kaltes Wasser verwenden.	 Oberflächenreinigung Produktlösung auf gelbes Tuch geben, auf Oberflächen, Armaturen und Becken verteilen und mit klarem Wasser nacharbeiten.	gem. LV	Mitarbeiter
 Säurebeständige, wasserfeste Oberflächen im Sanitär- / Nasszellenbereich	Milizid Manuelle Unterhaltsreinigung 0,25 % = 10 ml/4 Ltr. Kaltes Wasser verwenden.	 Oberflächenreinigung Produktlösung auf gelbes Tuch geben, auf Oberflächen	gem. LV	Mitarbeiter
 Säurebeständige, wasserfeste Fliesenwände / Fugen	Milizid Manuelle Unterhaltsreinigung 0,25 % = 10 ml/4 Ltr. Kaltes Wasser verwenden.	 Oberflächenreinigung Produktlösung auf gelbes Tuch geben, auf Oberflächen, Armaturen und Becken verteilen und mit klarem Wasser nacharbeiten.	gem. LV	Mitarbeiter
 Säurebeständige, wasserfeste Bodenfliesen / Fugen	Milizid Manuelle Unterhaltsreinigung 0,25 % = 20 ml/8 Ltr. Kaltes Wasser verwenden.	 Bodenreinigung Mit Produktlösung Bodenbelag wischen. Bei Bedarf mit sauberem Reinigungstextil nachwischen. Hinweis: Kalkgebundene Fugen vor der Anwendung gründlich vorwässern!	gem. LV	Mitarbeiter
WAS	WOMIT	WIE	WANN	WER
 Wasserfeste Oberflächen wie Tische, Schränke	FOROL Manuelle Unterhaltsreinigung 0,25 % = 10 ml/4 Ltr. Kaltes Wasser verwenden.	 Oberflächenreinigung Fläche mit Produktlösung und blauem Tuch wischen.	gem. LV	Mitarbeiter
WAS	WOMIT	WIE	WANN	WER
 Wasserfeste Bodenbeläge	FLOORTOP Manuelle Unterhaltsreinigung 0,5 % = 40 ml/8 Ltr. Kaltes Wasser verwenden.	 Bodenreinigung Mit Produktlösung Bodenbelag wischen. Bei Bedarf mit sauberem Reinigungstextil nachwischen. Bei Bedarf polieren.	gem. LV	Mitarbeiter
 Alkalibeständige Feinsteinzeugfliesen	FOREX Manuelle Unterhaltsreinigung 2 % = 160 ml/8 Ltr. Kaltes Wasser verwenden.	 Bodenreinigung Mit Produktlösung Bodenbelag wischen und mit ausgewaschenem Mopp nachwischen. Anmerkung: Mikrofasermopp ist ideal!	bei Bedarf	Mitarbeiter










Kirchengemeinden

- Sanitärbereich
- Oberflächen
- Fußböden
- Küche
- Textilhygiene
- Hautschutz

WAS	WOMIT	WIE	WANN	WER
 Alkalibeständige, wasserfeste Küchenarbeitsflächen /-geräte	GASTRO FEE Manuelle Unterhaltsreinigung 100 %	 Oberflächenreinigung Produkt auf sauberes, trockenes, saugfähiges Tuch sprühen und Fläche damit wischen. Bei Bedarf mit sauberem Tuch bzw. klarem Wasser nacharbeiten.	gem. LV	Mitarbeiter
 Säurebeständige, wasserfeste Küchenarbeitsflächen /-geräte	PEROFEE Manuelle Unterhaltsreinigung 100 %	 Oberflächenreinigung Produkt auf sauberes, trockenes, saugfähiges Tuch sprühen und Fläche damit wischen. Bei Bedarf mit sauberem Tuch bzw. klarem Wasser nacharbeiten.	gem. LV	Mitarbeiter
 Säurebeständige, wasserfeste Küchenarbeitsflächen /-geräte	DESIFOR-S Öffentlicher Bereich Lebensmittel bakterizid, levorozid: EN 1276, EN 1650, EN 13697 niedrige und hohe Belastung 20°C 100 % Einwirkzeit: 5 min.	 Oberflächendesinfektion Zu desinfizierende Fläche vollständig mit Produkt benetzen. Einwirkzeit beachten! Nach Einwirkzeit Fläche mit Wasser von Trinkwasserqualität abspülen.	gem. LV	Mitarbeiter
 Geschirr / Besteck	ONEMÜ 2000 Manuelle Geschirr-Reinigung 5 ml/Ltr. = 20 ml/4 Ltr. Kaltes Wasser verwenden.	 Handspülen Mit Handspülmittellösung reinigen und mit Wasser von	gem. LV	Mitarbeiter

Kirchengemeinden

- Sanitärbereich
- Oberflächen
- Fußböden
- Küche
- Textilhygiene
- Hautschutz

WAS	WOMIT	WIE	WANN	WER
 Desinfektion		 Desinfektion CimoSept Hände in die trockene Hohlhand geben, hygienische Händedesinfektion (VAH; EN 1500) bis zu den Handgelenken und Unterarmen kräftig einreiben inkl. Nagelbett und Fingerzwischenräume. Hände über die gesamte Einwirkzeit mit Präparat feucht halten. Einwirkzeit: 30 Sekunden	Hygienische Händedesinfektion bei Dienstbeginn, Dienstende, nach Kontamination und bei individuellem Bedarf.	Mitarbeiter
 Hautreinigung		 Hautreinigung Hände mit Wasser anfeuchten, CimoMed Waschgel aus Spender entnehmen (1 Hub) und aufschäumen. Gründlich mit Wasser abspülen und Hände gut abtrocknen.	Vor Arbeitsbeginn. Bei leichten bis mittleren Verschmutzungen. Nach dem Toilettenbesuch. Bei Dienstende.	Mitarbeiter
 Hautschutz		 Hautschutz Schmuck ablegen und SamoLind Hautschutzcreme gründlich in die Hände einmassieren (auch am Nagelbett und zwischen den Fingern).	Vor Arbeitsbeginn. Nach Pausen. Vor Feuchtarbeiten.	Mitarbeiter